

SOLAIRE  
BOIS  
POMPES À CHALEUR  
CONDENSATION FIOUL/GAZ

# Naneo

CHAUDIÈRE MURALE GAZ CONDENSATION

EASYLIFE



## L'essentiel de la condensation

- >> Fonctions et équipements optimisés
- >> Un concentré de performances
- >> Grande simplicité d'utilisation

<< [www.dedietrich.be](http://www.dedietrich.be) >>

**De Dietrich**  
Le Confort Durable®  
exclusif chez Van Marcke

## << UNE INNOVATION D'AVANCE, JE SUIS POUR ! >>

- L'essentiel des avantages de la condensation dans un espace de poche
- Une construction conçue pour maximiser les fonctions fondamentales des avantages maxi !
- Des factures allégées grâce à la solution condensante
- Une réduction des émissions de gaz à effet de serre
- Un rapport qualité/prix imbattable
- Un design dans l'air du temps



## << JE VEUX UNE CHAUDIÈRE 100% PRATIQUE >>

- Nanéo est LA plus compacte du marché, elle est partout
- Facile d'utilisation grâce à un tableau de commande simplissime
- Entièrement prête pour une mise en œuvre aisée



## << NOUS VOULONS UN CONFORT CONSTANT >>

- Une température constante dans votre logement
- Un débit d'eau chaude jusqu'à 19 litres/minute dans une solution compacte (EMC-M PLUS MII)
- Une reconstitution rapide du volume d'eau pour des soutirages répétés

ÉCONOMIES  
D'ÉNERGIE  
JUSQU'À  
**30%\***

EAU CHAUDE  
À VOLONTÉ  
**200 L**  
EN 10 MIN \*\*



EASYLIFE : PASSEZ À L'ESSENTIEL POUR VOS ÉCONOMIES



## >> **NANEO :** **SIMPLEMENT** NOUVELLE !

Economies, performances, confort, simplicité... en un mot, c'est Naneo ! Un nouveau concept de chaudières totalement innovant qui vous garantit l'essentiel de la condensation. Vous consommez moins, vos factures s'allègent. Pour le chauffage et l'eau chaude sanitaire, Naneo se distingue par de hautes performances et un nouveau design dans un format mini. Naneo, pensée pour vous, tout simplement.

## >> 100% ÉCONOMIQUE, 100% PERFORMANTE

Avec la technologie de la condensation, combinez économies et performances :

- **Haut rendement** : 109% grâce à la récupération de la chaleur dans les fumées de combustion.
- **Jusqu'à 30% d'économies** d'énergie par rapport à une chaudière classique\*.
- **Ultra réactif** l'échangeur en aluminium-silicium.
- **Brûleur modulant de 24 à 100%** pour s'adapter au mieux aux besoins.

### AVANTAGE

**Jusqu'à 30%  
d'économies  
d'énergie**

\*Chaudière de technologie classique de 18 à 20 ans sans régulation et sans programmation



## >> EAU CHAUDE À VOLONTÉ

Une eau chaude sanitaire pure en abondance, à température stable, dès que vous en avez besoin, c'est Naneo :







- Version mixte **micro-accumulée** avec un débit de **19 litres par minute\*** pour un maximum de performances **avec une taille mini**.
- **20 litres par minute**, grâce à un ballon de 130 litres
- **Eau pure** : revêtement intérieur du ballon en émail à haute teneur en quartz
- **Durée de vie du ballon allongée** par l'anode en magnésium, protégeant contre toute corrosion.

### AVANTAGE

**Avantage : débit  
jusqu'à 20 litres/min**

\* pour EMC-M 34-39 PLUS MI

## 1. DÉTERMINEZ VOS BESOINS

|                                      | Appartement  |  | Maison  |  |   |   |
|--------------------------------------|--|--|---|--|---|---|
| Chauffage seul                       | surface < 120 m <sup>2</sup>   |  | surface < 120 m <sup>2</sup>  |  |   |   |
| EMC-M PLUS                           | •  |  | •   |  |   |   |
| Chauffage + eau chaude sanitaire     | <br>surface < 90 m <sup>2</sup> | <br>surface > 90 m <sup>2</sup> | <br>surface < 90 m <sup>2</sup> | <br>surface > 90 m <sup>2</sup> | <br>usage normal | <br>usage intensif |
| EMC-M 24/28 PLUS MI                  | •  |  | •   |  |   |   |
| EMC-M 34/39 PLUS MI                  |  | •  | •   | •  | •   |   |
| EMC-M 24 PLUS* avec ballon ecs 80 l  | •  | •  | •   | •  | •   |   |
| EMC-M 24 PLUS* avec ballon ecs 130 l |  | •  |   | •  | •   | •   |

\* Disponible fin 2013

Ces informations sont données à titre indicatif pour des logements types. Il est impératif de se référer aux recommandations de votre installateur chauffagiste qui vous proposera la solution la mieux adaptée à votre projet.

## >> FACILE ET RAPIDE À INSTALLER

Naneo rime parfaitement avec simplissimo ! Avec ses pré-réglages et son équipement intégré d'origine, l'installation est aussi facile que rapide dans un minimum d'espace.

- **Dimensions très compactes** : 55 cm de haut, 37 cm de large, 36 cm de profondeur.
- **Poids ultra léger** : 25 kg. Une personne suffit pour la mise en place.
- **Discrétion absolue** : Naneo s'intègre où vous voulez avec son nouveau design.
- Raccordement par ventouse ou cheminée.

### AVANTAGE

LA plus compacte  
du marché !



## >> PILOTER EN TOUTE SIMPLICITÉ

Naneo se pilote très facilement. **Une molette pour régler la température de chauffage et une molette pour le réglage de la température de l'eau chaude pour aller à l'essentiel.**

Un thermostat d'ambiance modulant programmable (en option) est votre garanti pour une température de confort qui est constant sur les moments nécessaire. Pour encore plus d'économies, une sonde extérieure (en option) est aussi disponible. Ainsi, il existe des solutions de régulation en 2 niveaux de confort :

- thermostat d'ambiance modulant
- thermostat d'ambiance avec sonde extérieure

### AVANTAGE

Pilotage facile



## >> MULTI-ÉNERGIES, PLUS D'ÉCONOMIES

Pour faire toujours plus d'économies, Naneo vous donne la possibilité d'installer un **préparateur solaire** avec des **capteurs D230**.



### AVANTAGE

Une solution  
pour chaque  
installation



## MODÈLES

|   | EMC-M<br>24 PLUS*                                | EMC-M<br>24-28 PLUS MI | EMC-M<br>34-39 PLUS MI |
|---|--|------------------------|------------------------|
| <b>Gaz</b>                                | * Disponible fin 2013<br>Gaz naturels et propane |                        |                        |
| <b>Puissance de chauffage</b>             | 6,1 à 24,8 kW                                    | 6,1 à 24,8 kW          | 8,5 à 35,7 kW          |
| <b>Puissance eau chaude sanitaire</b>     | -  | 27,5 kW                | 37,8 kW                |
| <b>Type de chaudière</b>                  | Condensation                                     |                        |                        |
| <b>Fonctions</b>                          |  |                        |                        |
| Chauffage seul                            | •  |                        |                        |
| Chauffage + eau chaude micro-accumulée    |  | •                      | •                      |
| Chauffage + eau chaude à accumulation     |  |                        |                        |
| Avec ballon 80 l juxtaposé                | •  |                        |                        |
| Avec ballon 130 l sous la chaudière       | •  |                        |                        |
| <b>Raccordement</b>                       |  |                        |                        |
| Cheminée                                  | •  | •                      | •                      |
| Ventouse                                  | •  | •                      | •                      |
| <b>Régulations (options)</b>              |  |                        |                        |
| Thermostat d'ambiance modulant (filaire)  | •  | •                      | •                      |
| Thermostat d'ambiance modulant (sans fil) | •  | •                      | •                      |
| Sonde extérieure                          | •  | •                      | •                      |

Dimensions et poids : H = hauteur, L = largeur, P = profondeur



H 55,4 cm  
L 36,8 cm  
P 36,4 cm  
25 à 29 kg

**EMC-M**  
**EMC-M MI**



H 55,4 cm  
L 36,8 cm  
P 36,4 cm  
81 kg  
Ballon :  
H 91,2 cm • Ø 57 cm

**EMC-M / BS 80**



H 55,4 cm  
L 36,8 cm  
P 36,4 cm  
81 kg  
Ballon :  
H 91,2 cm • Ø 57 cm

**EMC-M/BS 130**

## UNE MARQUE D'EXIGENCE

Pour De Dietrich, depuis 3 siècles, réussir est une exigence fondée sur de vraies valeurs : qualité, fiabilité, durabilité. Par souci de l'environnement et de votre confort, De Dietrich maîtrise désormais les différentes énergies renouvelables grâce à des systèmes multi-énergies qui préservent la planète. Ainsi, les appareils de chauffage signés De Dietrich sont à la pointe de l'innovation et bénéficient d'une qualité optimale et d'une longévité rares grâce à l'implication de tous les collaborateurs.

*De Dietrich : le choix du Confort Durable®*

Le gamme complète répond aux exigences HR-TOP



Distribué par  
Van Marcke Logistics  
Wegveoerdenlaan 5  
B-8500 Kortrijk  
www.vanmarcke.be



**De Dietrich**

<< [www.dedietrich.be](http://www.dedietrich.be) >>

Votre installateur :